

Регистрация в личном кабинете

1. Скачайте мобильное приложение Наш Дом Эталон

QR-код для операционной системы Android



QR-код для операционной системы iOS




1. Выберите пункт «Нет аккаунта?» и заполните заявку на добавление лицевого счёта.

The login screen features the company logo at the top. Below it is a text input field labeled "E-mail, телефон или номер лицевого счёта". A blue button labeled "Далее" is positioned below the input field. At the bottom, there are two links: "Забыли пароль?" and "Нет аккаунта?". The "Нет аккаунта?" link is highlighted with a red rectangle and a red arrow pointing to it from the right. At the very bottom, there is a small text block: "В случае возникновения проблем с регистрацией или доступом в личный кабинет, пожалуйста, обратитесь в службу поддержки: support.lk@etalongroup.com".

The registration form is titled "Заявка на добавление лицевого счёта". It contains several fields, each with a red checkmark indicating successful input: "Крапивный Переулок, д. 4строение 1", "кв. 96", "Номер счёта" (023800960), "Фамилия" (Иванов), "Имя" (Иван), "E-mail" (ivanov@test.ru), and "Телефон" (89999999999). There is a "Документы" section with a dashed box and a plus sign. At the bottom, there is a checked checkbox labeled "Принимаю условия соглашения" and a blue "Отправить" button.

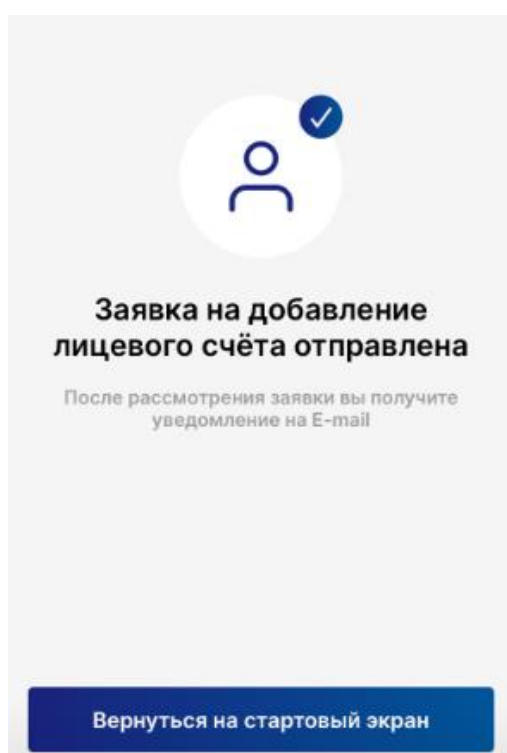
Галочкой отмечены обязательные поля для заполнения (рекомендуем прикрепить правоустанавливающие документы для ускорения идентификации и обработки заявки). Установите галочку «Принимаю условия соглашения» и нажмите кнопку «ОТПРАВИТЬ». Заявка будет направлена на одобрение в управляющую компанию.

*Если при отправке формы регистрации возникает уведомление что пользователь с такой почтой или телефоном уже зарегистрирован, значит в системе уже есть информация контактных данных и можно войти в систему указав e-mail или телефон, либо воспользоваться восстановлением пароля.

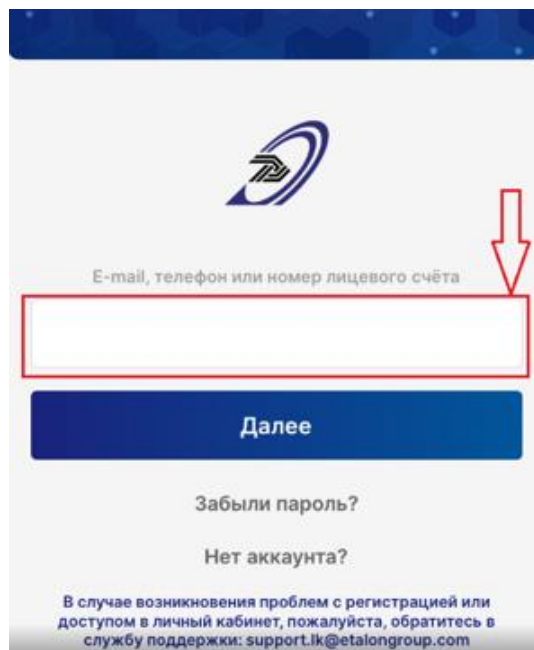


2. После одобрения заявки Вы получите на почту уведомление.

В качестве логина для входа в систему вы можете использовать E-mail или Телефон, указанный при регистрации.



3. Далее Вам необходимо установить пароль. Для этого на стартовом экране в мобильном приложении введите E-mail или Телефон и нажмите кнопку «Далее».



E-mail, телефон или номер лицевого счёта

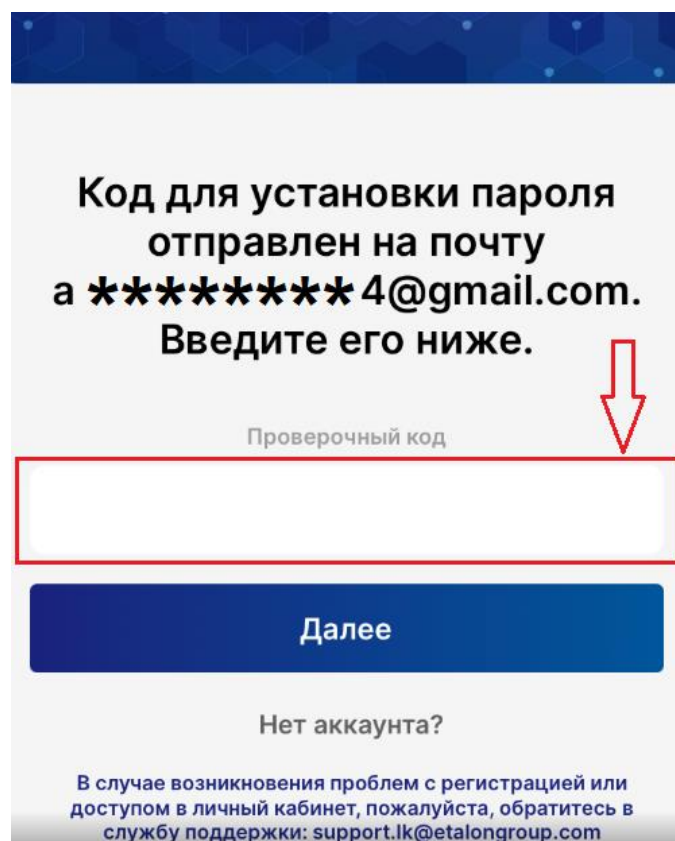
Далее

Забыли пароль?

Нет аккаунта?

В случае возникновения проблем с регистрацией или доступом в личный кабинет, пожалуйста, обратитесь в службу поддержки: support.lk@etalongroup.com

Если для входа указан E-mail код для установки пароля будет направлен на почту. Его необходимо ввести в поле «Проверочный код» и нажать кнопку «Далее»



Код для установки пароля
отправлен на почту
a ****4@gmail.com.
Введите его ниже.

Проверочный код

Далее

Нет аккаунта?

В случае возникновения проблем с регистрацией или доступом в личный кабинет, пожалуйста, обратитесь в службу поддержки: support.lk@etalongroup.com

Если для входа был указан Телефон, на него поступит звонок, необходимо запомнить последние 4 цифры и ввести в поле «Проверочный код», после нажать кнопку «Далее»

+7 (812)*** 49-59
Россия

На ваш номер телефона +7 (999) 999 99-99 поступит звонок. Запомните последние 4 цифры входящего номера и сбросьте вызов. После этого введите эти 4 цифры ниже.

Проверочный код

4959

Далее

4. Установите пароль и нажмите кнопку «Далее»

Установите пароль

Новый пароль

Повторите пароль

Далее

Нажимая «Далее», Вы принимаете условия Пользовательского соглашения

5. Установите код доступа и повторите его

6. После успешной установки пароля будет доступен личный кабинет

